

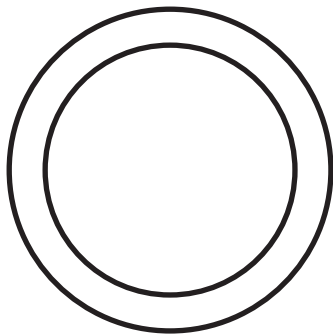
PUMPAPYSSEL

MAXIKUL


med Mica

Läskig, glad eller tokig – hur vill du att din pumpa ska se ut?
Använd din fantasi och gör din pumpa på ditt sätt.

Du behöver:



Vit papptallrik



Grönt papper



Papper med ögon,
munnar och näsor




Orange
färg



Lim

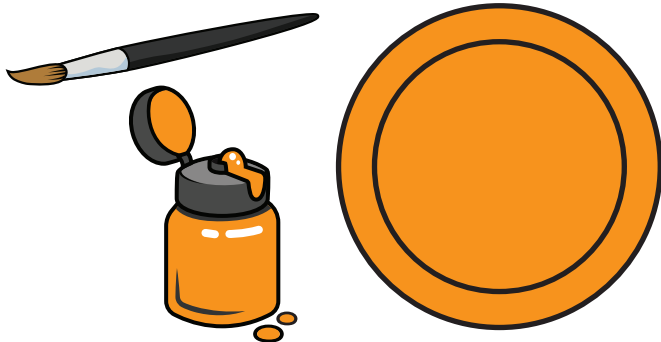


Pensel



Sax

1. Måla papptallriken med orange färg och låt torka.



2. Klipp ut öga, näsa och mun



3. Limma fast ögon, näsa och mun på papptallriken



4. Klipp ut en liten stjälk av det gröna pappret och limma fast på toppen. Klart!



PUMPAPYSSEL

MAXIKUL
med Mica

Välj ögon, näsa och mun till din pumpa och klipp ut.

