


LÄSKIGA FLADDERMÖSS




MAXIKUL
med Mica

Tomma toarullar kanske inte ser så värst roliga ut, men de kan bli! Med hjälp av svart färg, lim och roliga plastögon kan vi göra fladdermöss tillsammans.



Toarulle



Sax



Lim



Pensel




Svart färg



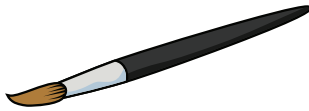

Plastögon




Svart
piprensare



Mall till
fladdermusvingarna
finns på sidan 2.



1. Måla toarullen med svart färg och låt torka.



2. Klipp ut fladdermusvingarna
Och limma fast på toarullen.




3. Limma fast två ögon
på fladdermusen och
limma fast piprensare till
ben. Klart! Hittar du flera
toarullar hemma kan du
göra fler och hänga upp
i ett träd till Halloween.

LÄSKIGA FLADDERMÖSS



MAXIKUL
med Mica



*Klipp ut och limma fast
på din målade toarulle!*

*Glöm inte att det ska vara
en vuxen med när du
använder saxen!*

