



MICAS JULPYSSEL

Pappersjulgran


Steg 1

Rita två julgranar och klipp ut dem med en sax.
Klipp i mitten från botten halva vägen upp på den ena och från toppen och ner halva på den andra.



Steg 2

Sätt ihop båda delarna som på bilden.



Steg 3

Pynta granen med det du tycker är fint.

