



# MICAS JULPYSSEL

## Julgranshången

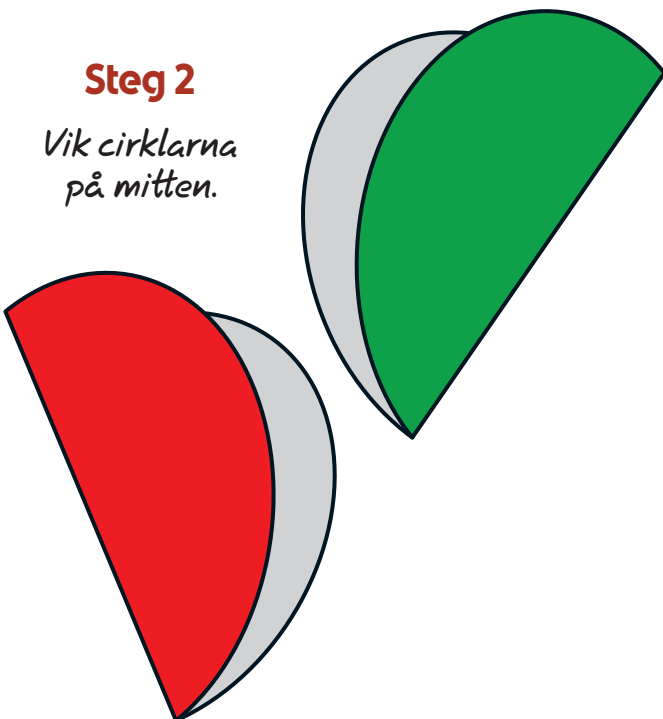
### Steg 1

Klipp ur cirkelarna  
här nedanför  
med en sax.



### Steg 2

Vik cirkelarna  
på mitten.



### Steg 3

Klistra insidan på en av cirkelarna  
och sätt ihop dem till ett hjärta.  
Vik en smal bit papper på mitten  
och klistra fast i toppen av hjärtat.

