

FÄRGGLADA PÅSKHARAR


Tomma toarullar kanske inte ser så värst roliga ut, men de kan bli! Med hjälp av bland annat målarfärg och fjädrar kan du skapa både påskharar och kycklingar.

Målarfärg

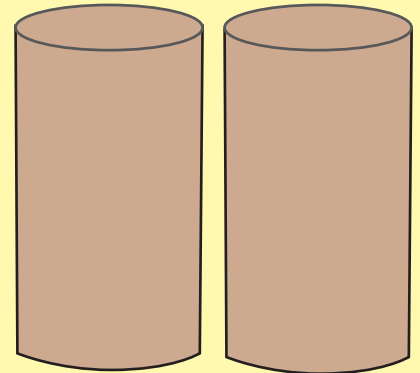


Du behöver:

Sax



Lim




Toarullar

Fjädrar



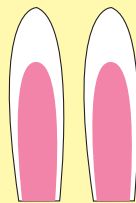
Pensel



Steg-för-steg

1. Måla toarullar i olika färger du tycker om och låt torka.

2. Klipp ut runda "kaninöron" och måla dem rosa i mitten.



3. Klipp minirullar av valfritt antal toarullar

4. Måla ögon, nos, mun och morrhår på de långa rullarna.



5. Klistra fast näbbar och fjädrar på de korta rullarna.

