

# VAR I KYLSKÅPET?

Maten håller sig längre i kylskåpet om du sätter dem på rätt ställe. Det är både bra för miljön och plånboken. Bra va? Klipp ut varorna och klistra in dem på rätt ställe i kylskåpet.

OBS! Kylan i olika kylskåp kan variera men detta är det vanligaste, särskilt på nya kylar. Hur ser det ut hemma hos dig?

**DÖRREN** Kylskåpets varmaste område




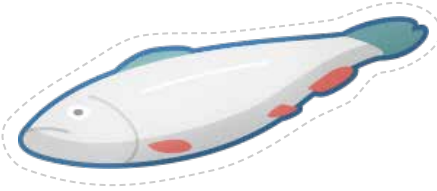

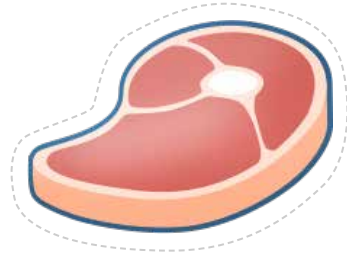
**ÖVRE DELEN**

**NEDRE DELEN** Kallaste platsen



I SAMARBETE MED

**ICA**



I SAMARBETE MED



# FACIT

Så här ska varorna vara placerade i kylskåpet.

**Dörren** - här passar t.ex. smaktillsatser, vatten och annan dryck.

**Övre delen** - mat som inte klarar kyla särskilt bra, t.ex. matrester och öppnade konserver. Grönsaker vill gärna ha lite luftigare omgivning och ska därför helst placeras i grönsakslådan.

**Nedre delen** - här kan du placera matvaror som både tål och vill ha lite kyligare miljöer som kött, fisk och mejeriprodukter.

**DÖRREN** Kylskåpets varmaste område



**ÖVRE DELEN**

**NEDRE DELEN** Kallaste platsen



I SAMARBETE MED

**ICA**